

Face arrière

Face latérale

Face avant

Face latérale

Face arrière



Comptoir ECO Bâche droit

 *Pensez à bien supprimer les éléments du gabarit avant enregistrement de votre fichier*

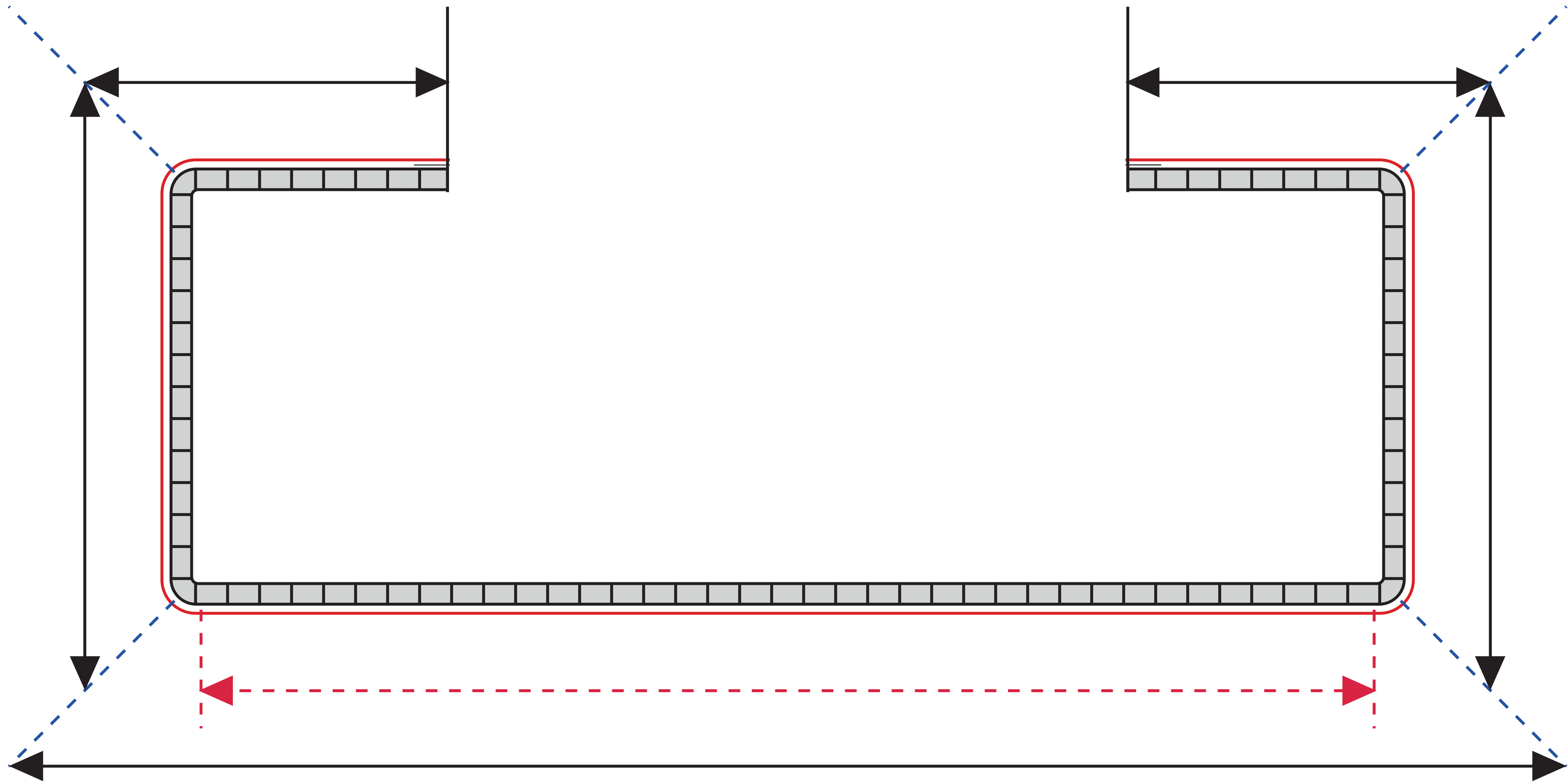
Zone de sécurité : 2 cm (de chaque côté)
Placez les éléments importants dans cette zone (Logo, texte, ...)

Format final : 194,5 x 89,1 cm
Format final de l'impression que vous recevrez.

Zone visible face avant

Limite des faces latérales

Schéma Comptoir ECO Bâche droit (vue de dessus)



Fichiers conseillés



JPG : Résolution 300 DPI
PDF, AI, PS, ID : Polices vectorisées, résolution 300 DPI



Word, PowerPoint, Excel, Paint, Publisher, OpenOffice.



Dans le cas où vous possédez uniquement un de ces types de fichiers, n'hésitez pas à nous contacter afin de voir dans quelles mesures nous pouvons l'utiliser et trouver une solution pour que vous puissiez imprimer votre document.

Privilégier les fichiers PDF exportés depuis les logiciels de la suite Adobe (Photoshop, Illustrator, Indesign). Ils sont particulièrement simples à utiliser et permettent à nos équipes d'apporter facilement des modifications, si besoin, pour que votre fichier soit conforme.

Couleurs



Cyan

Magenta

Jaune

Noir

Votre fichier doit être totalement en CMJN (Cyan Magent Jaune Noir), tout fichier ou partie de fichier en RVB (Rouge Vert Bleu) sera converti avec le risque d'une variation des couleurs. Nous conseillons le profil colorimétrique FOGRA 39. Le taux d'encrage ne doit pas dépasser 260% (somme CMJN), pour éviter le maculage. Les textes doivent être en noir 100%, afin d'éviter l'effet flou à l'impression.

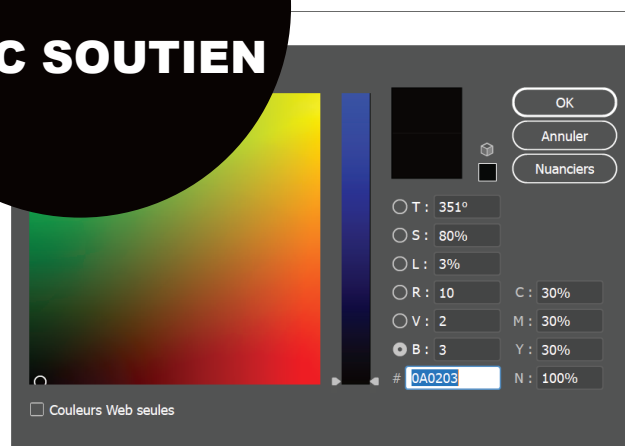
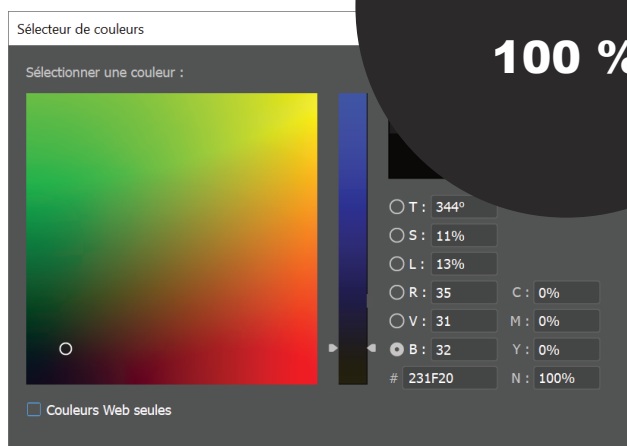
Un noir 100% ressortira à l'impression gris foncé, si vous souhaitez un noir profond, voici les valeur CMJN à utiliser :
Cyan: 30% - Magenta: 30% - Jaune: 30% - Noir: 100%

NOIR

100 %

NOIR

AVEC SOUTIEN



Comptoir ECO Bâche

Le + important

Taille du fichier : Respecter le gabarit.
Téléchargeable dans l'onglet consignes techniques.

Résolution : 150 dpi minimum

Couleur : CMJN

Fichier privilégié: PDF

Tablette couleur blanc



Tablette couleur bois clair



Tablette couleur noir



Gabarits & Dimensions

Pour l'ensemble de nos produits (hors sur-mesure) des gabarits sont à votre disposition et téléchargeables gratuitement. Vous y trouverez les dimensions et les marges à respecter (intérieures et extérieures).



Format final de votre document :

— — — — —
Correspond au format fini de votre fichier une fois la découpe réalisée.

Zone tranquille :

- - - - -
Limite de texte ou logo : les éléments importants de votre fichier ne doivent pas dépasser cette limite.